

ネクストエンジンの機能について

在庫連携

1	ネクストエンジンの在庫連携のしくみ	2
2	なぜ在庫連携をするの？ーリスク 1	3
	なぜ在庫連携をするの？ーリスク 2	4
	なぜ在庫連携をするの？ーリスク 3	5
3	ネクストエンジンを使うメリット	6
4	設定について	7
5	対応モール・カート	8
6	在庫連携の便利な機能 1	9
	在庫連携の便利な機能 2	10
	在庫連携の便利な機能 3	11
7	その他ネクストエンジンの機能	12
8	無料体験・お問い合わせ先	13

# 1 ネクストエンジンの在庫連携のしくみ

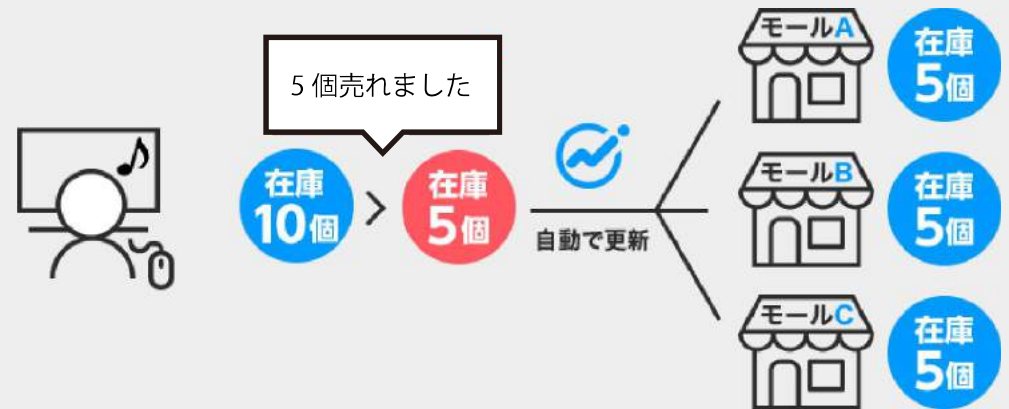
## 全店舗で在庫を共有！ 販売機会を最大に！

ネクストエンジンは店舗間の在庫連携を、  
自動で可能にします。



## 全店舗の在庫数を 自動更新！

商品が売れた際に店舗から送信される  
受注メールを、ネクストエンジンが受信  
して在庫数を更新します。

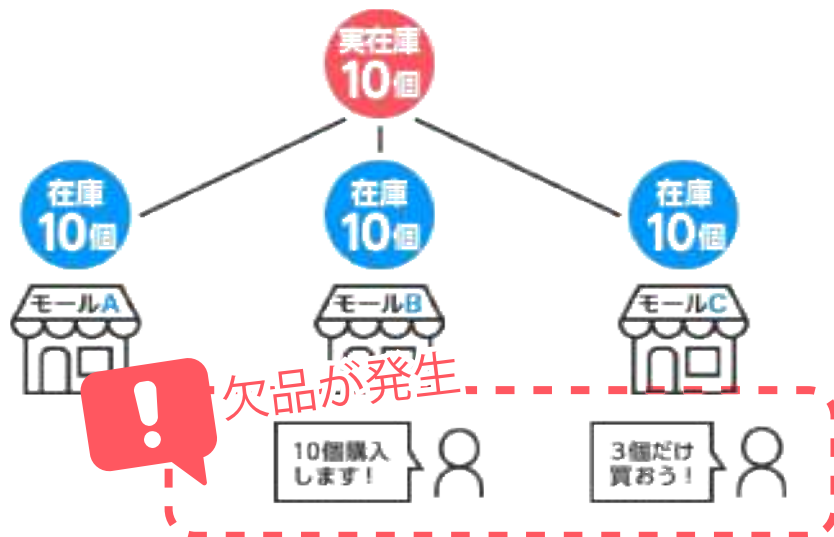


## 2 なぜ在庫連携をするの？ —リスク1

ネクストエンジンは、在庫管理のシーンで起こり得る次のようなリスクを解消します。

### ！ リスク1 欠品

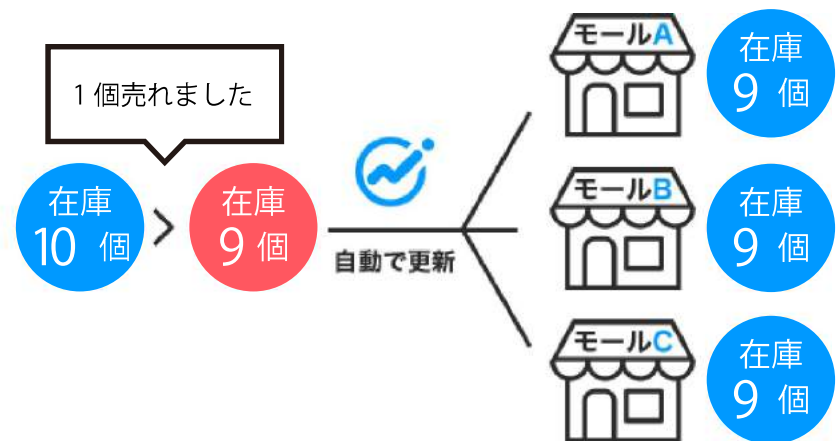
在庫の更新をしないと、実在庫がないのに購入できてしまう、欠品のリスクがあります。



在庫の更新をしていなかったため、在庫が10個しかないのに、B店舗10個・C店舗3個買ってしまった。

### 解決

全店舗で在庫を共有！  
欠品リスク激減！

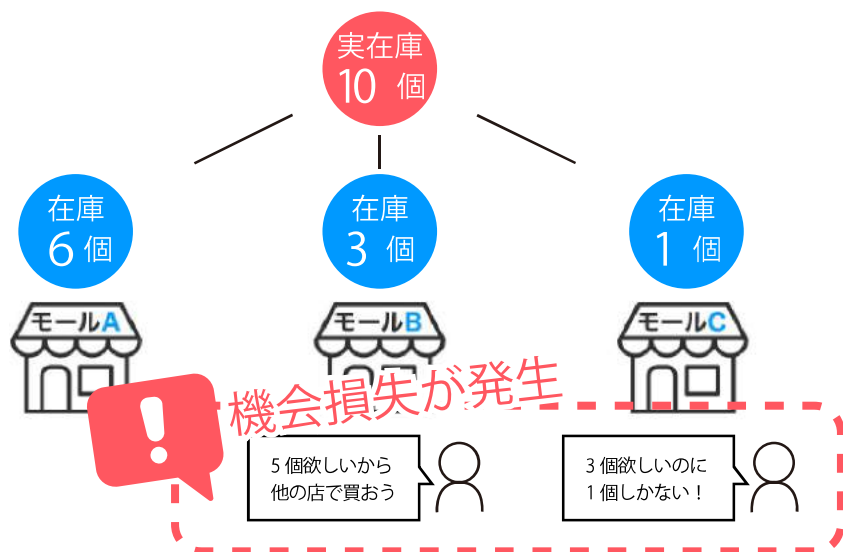


A店舗で1個売れたら、9個が全店舗に共有される。

## 2 なぜ在庫連携をするの？ —リスク2

### ！ リスク2 機会損失

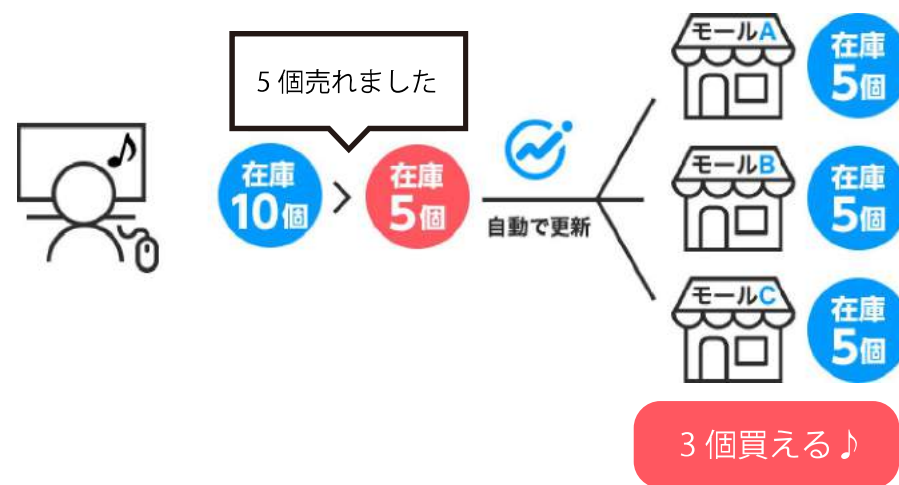
在庫数を少なめに振り分けた店舗で機会損失が発生するリスクがあります。



実在庫が10個あるのに、欠品しないように、A店舗6個・B店舗3個、C店舗1個で販売。在庫以上の数を希望した場合で購入できなかった。

### 解決

全店舗で在庫を共有！  
機会損失を防ぐ！

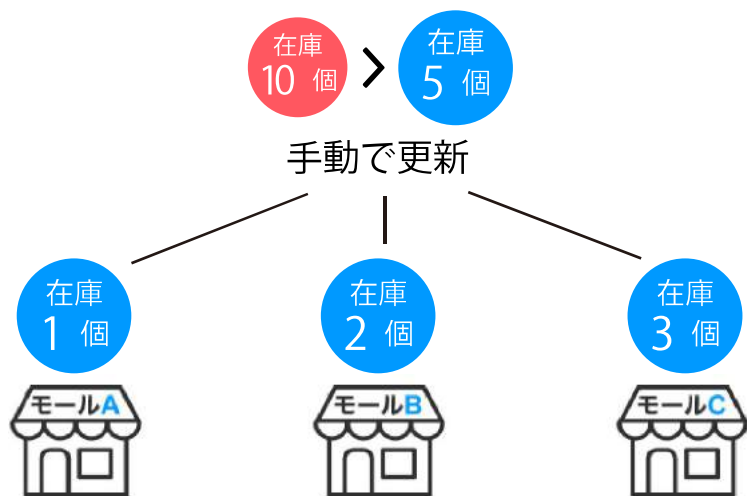


実在庫数を全店舗で販売できるので、販売機会を最大化できます。

## 2 なぜ在庫連携をするの？ —リスク3

### ！ リスク3 担当者の作業量・不満の増加

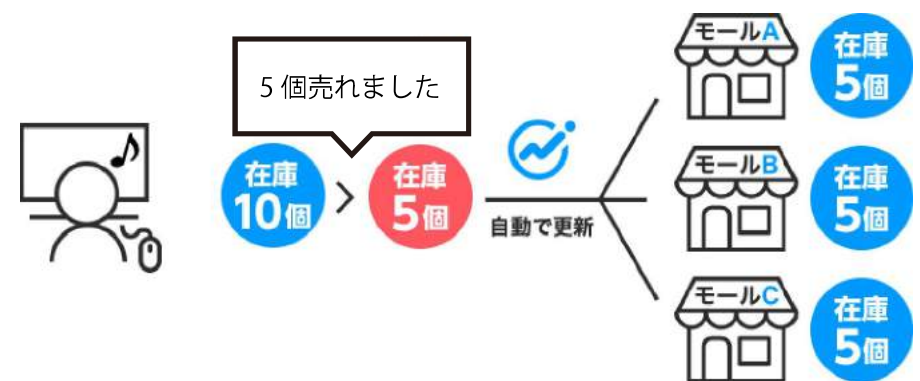
商品が売れるたびに店舗の在庫も都度修正、同じ作業の繰り返し…。夜中や休みの日も在庫切れが不安で気が休まらない！



毎日、全店舗分の在庫数を確認して、更新。土日でも在庫切れが気がかりで管理画面を開いてしまいます。手作業なので、ミスが発生するリスクもあり、スタッフの不満が溜まってきている。

### 解決

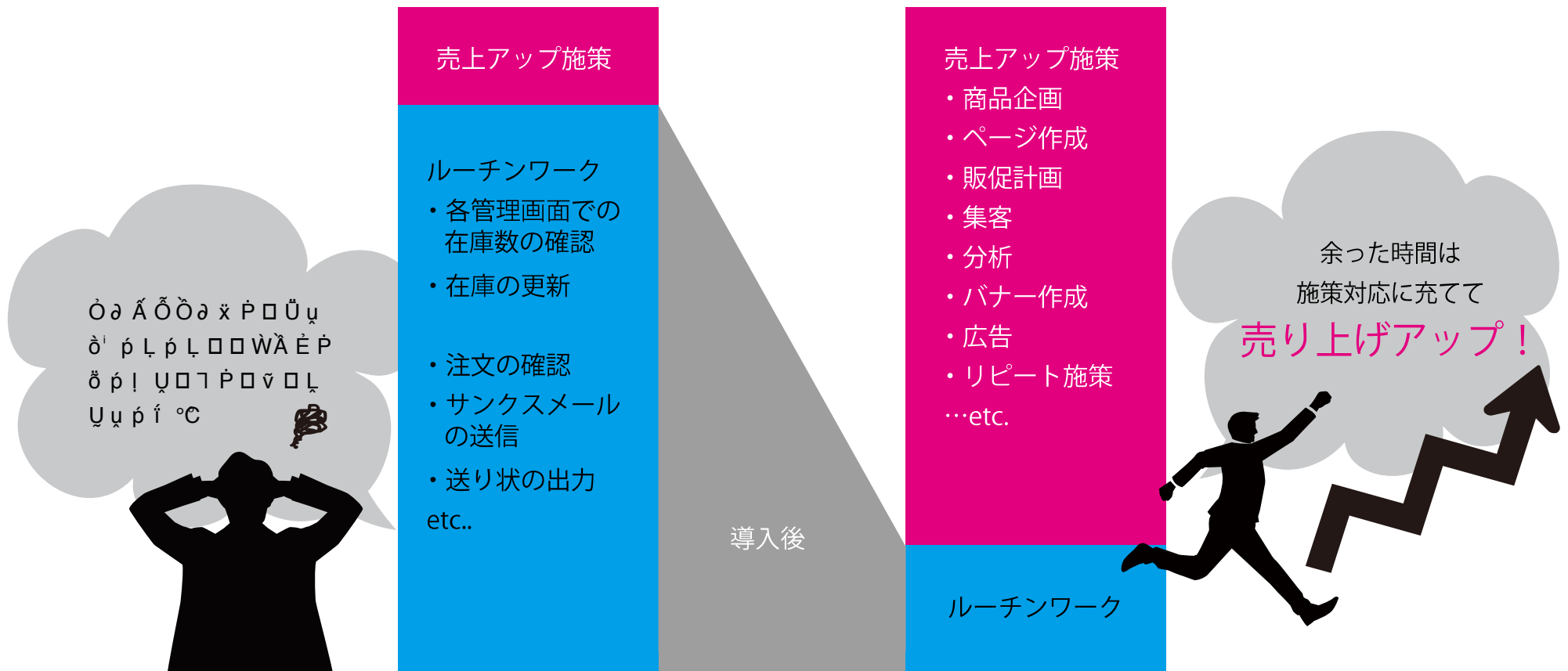
### 店舗の在庫数を自動更新！



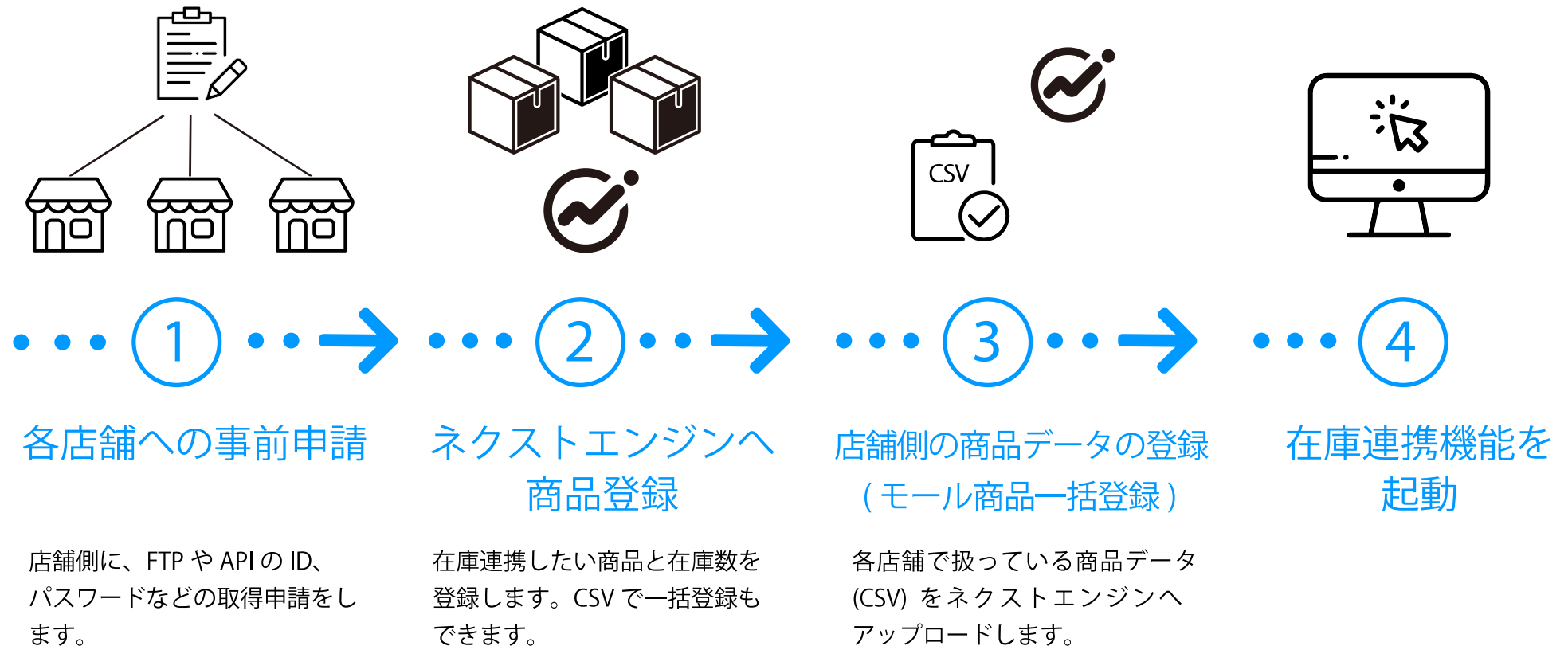
在庫の自動更新で手作業不要に。土日でも安心して休めます。スタッフの負担が大幅に減少します。

### 3 ネクストエンジンを使うメリット

ネクストエンジンは手動で行っていた日々のルーチンワークから貴方を解放します。  
できた時間で、売上が更にあがる施策にチャレンジ！！



## 4 設定について



以上で、在庫連携が開始されます。

無料体験中より、電話・メールサポートをご利用いただけますので、設定が不安な方もご安心ください。

※各店舗ごとに商品コードが一致しているとスムーズですが、もし一致していない場合でも紐付けする機能がございますのでご安心ください。



## 5 対応モール・カート

### 対応モール

 Rakuten 楽天市場

 NETSEA

 SUPER DELIVERY

 Web現金問屋街  
www.ichikoku.net

 Rakuten 定期購入・頒布会

 YAHOO! ショッピング  
JAPAN

 ポンパレ モール

ZOZOTOWN

 Rakuten B2B

 ヤフオク!

 SHOPLIST.com  
by CROOZ

 MUSE&Co.  
"カワイイ毎日"をつくる ミュースコー

 amazon.co.jp

 au Wowma!

 Qoo10

 Kaago

### 対応カート

 MakeShop<sup>®</sup> by GMO

 ECICUBE<sup>™</sup> 2.4系

 Zen Cart Pro<sup>™</sup>  
"Original Custom ZenCart" for Special Web Shop! powered by bignouse.

 easy shop

 evercart

 FutureShop2

 おちゃのこネット

 SAVAYWAY  
MDC multi domain cart

 WISECART<sup>™</sup>

 リピスト  
Repeat Store

 カラーミーショップ  
by GMOペイジー

 Eストアーショップサーブ

 らくらく卸  
RAKU-RAKU OROSHI

 ebisumart

 PRECCS

 ECICUBE<sup>™</sup> 2.12系

 cart  
ASP

 mercuria

 aishop

 Live!  
COMMERCE

 shopify

 ECICUBE<sup>™</sup> 2.11系

 まるごとEC<sup>™</sup>

### ご利用中のモール・カートが一覧にない・自社サイトの方

出店モールやレンタルカートが対応モール・カート一覧に掲載がない方や、自社で開発された独自サイトを運営されていらっしゃる方も、初期設定を行うことでネクストエンジンと連携をすることが可能です。




実績多数ございますので、ご不明点がございましたら個別にご案内いたします。お気軽にお問い合わせください。




## 6 在庫連携の便利な機能 1

### セット商品の在庫連携

セット商品の中身を構成する単品商品の登録をすることで、セット商品の在庫連携ができます。セット販売用の在庫を、単品販売用と分けて用意をしなくて良いので、効率的に在庫管理ができます。

#### ネクストエンジンの在庫数

 チョコレート 8 個    キャンディ 3 個    クッキー 3 個

お菓子セット  
 チョコレート 2 個    キャンディ 2 個    クッキー 1 個

↓ 1 セット売れた

#### 販売後のネクストエンジンの在庫数

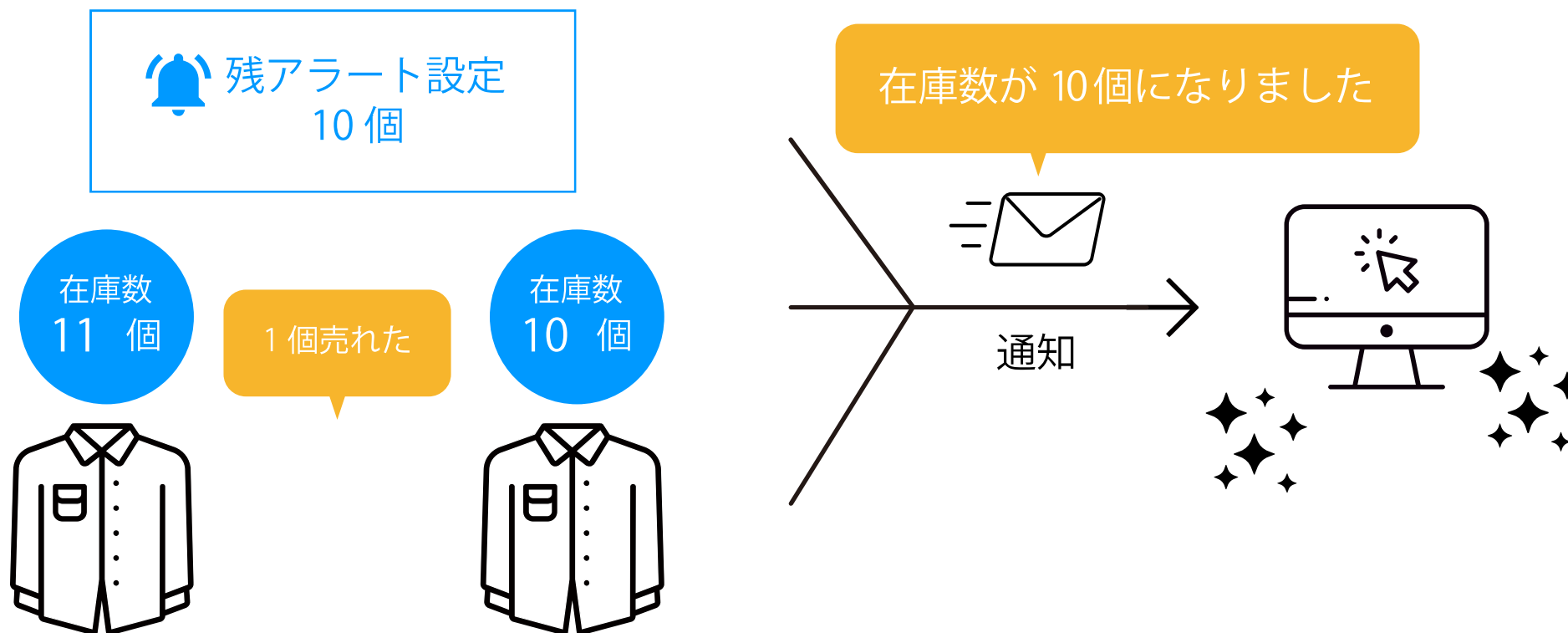
 チョコレート 6 個    キャンディ 1 個    クッキー 2 個

商品ページ上のセット在庫数は 0

## 6 在庫連携の便利な機能 2

### 在庫数通知機能

在庫数が指定の数以下になったら、メール通知をする機能です。商品ごとに設定ができて、商品の在庫切れを防げます。



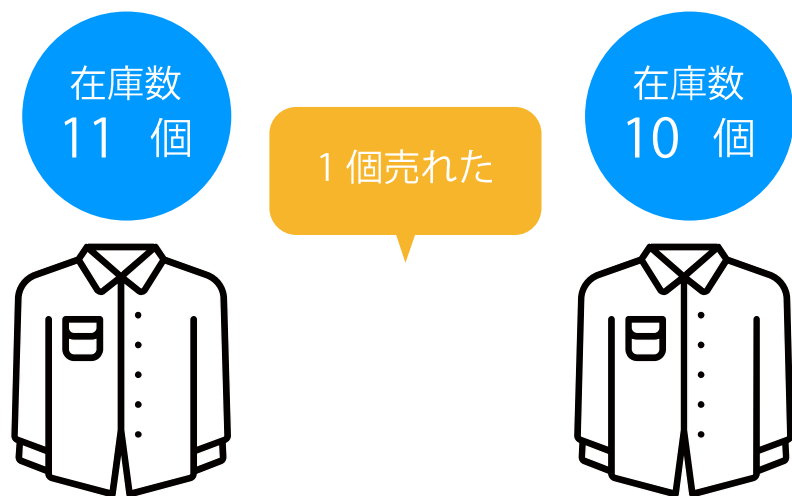
## 6 在庫連携の便利な機能3

### 在庫優先店舗の設定

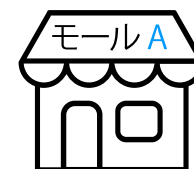

在庫数が指定した数以下になったら、特定の店舗にのみ販売する機能です。力を入れて販売したい店舗に優先的に在庫を回すことができます。

#### 在庫数設定

在庫数が『10』になったら  
モールCのみで販売



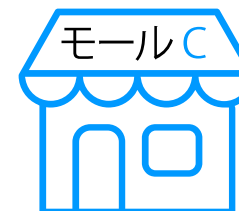
モールCのみで販売



在庫  
0 個



在庫  
0 個



在庫  
10 個

## 7 その他 ネクストエンジンの機能

在庫管理以外にも、ネクストエンジンにはネットショップ運営を応援する便利な機能がたくさんあります。代表的な機能をご紹介します。

### 受注管理

注文内容の確認からサンクスメールや発送完了メールの送信や送り状印刷など、受注処理に関する様々な手間を削減します。

### 商品ページ機能

複数の店舗に対して商品ページデータを一括登録・編集することで、ページ作成作業を削減します。

### 分析

日別・月別の集計、原価・粗利分析はもちろん、送料や手数料、ポイントなどの分析をできます。店舗、商品ごと・期間を区切った分析も可能。また、分析データはCSVでの出力も可能です。

### 倉庫連携

WMS( 倉庫管理システム ) にも対応しているので、外部倉庫との連携も可能です。商品の入荷～出荷までをスムーズに行えるので、お客様にもよりスピーディに商品を届けることができます。

また、アプリのご利用で、自動出荷にも一部対応しております。

### CSV 出力

ネクストエンジンが保有している情報を、任意の項目・条件で CSV 形式でダウンロードしていただけます。

### アプリ連携

ネクストエンジンはAPIを公開しているため、お客様ご自身で、好きなアプリをご作成いただけます。また、そのアプリの販売も可能です。

## 無料体験



ネクストエンジンは【30日間無料体験】をお試しいただけます。

特定の商品のみ在庫連携することもできるので、今の運用を変えずに試すことができます！まずは無料体験で、ネクストエンジンの機能をお試しください。

無料体験お申し込みフォーム



<https://base.next-engine.org/account>

## お問い合わせ

☎ 03-4570-0638 (平日：10：30～17：30)

✉ [info@next-engine.jp](mailto:info@next-engine.jp)